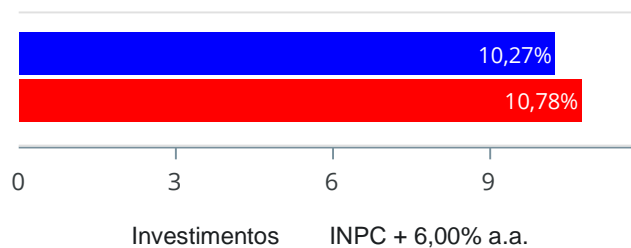


Retorno e Meta Atuarial acumulados no ano de 2019)

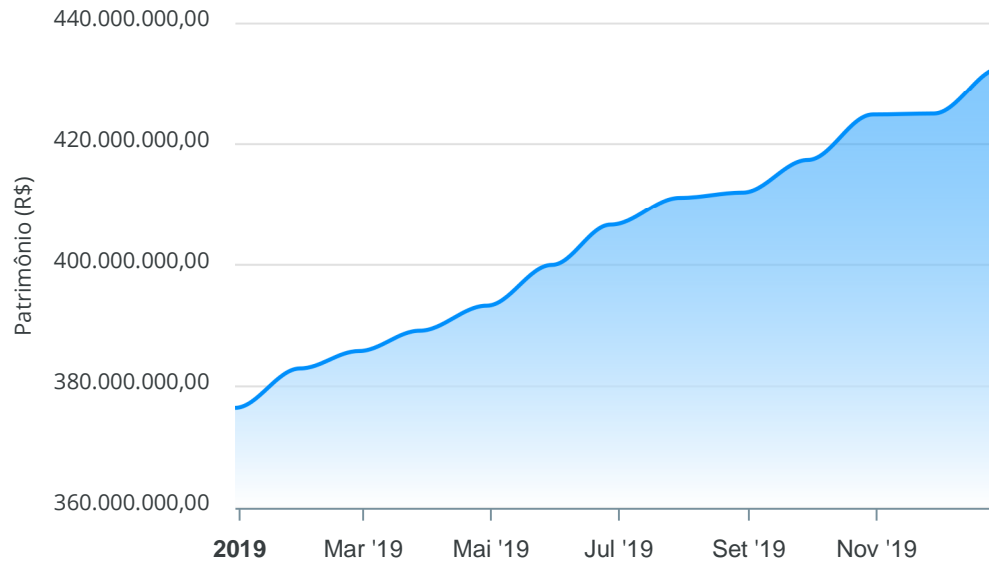
Mês	Saldo Anterior	Aplicações	Resgates	Saldo no Mês	Retorno	Retorno Acum	Retorno Mês	Retorno Acum	Meta Mês	Meta Acum	Gap Acum	VaR
Janeiro	376.472.272,95	3.239.215,41	2.200.000,00	382.955.808,41	5.444.320,05	5.444.320,05	1,44%	1,44%	0,87%	0,87%	165,42%	0,57%
Fevereiro	382.955.808,41	4.083.068,91	3.002.498,64	385.814.170,79	1.777.792,11	7.222.112,16	0,46%	1,91%	1,01%	1,89%	101,33%	0,73%
Março	385.814.170,79	4.700.000,00	3.308.400,00	389.160.928,99	1.955.158,20	9.177.270,36	0,50%	2,43%	1,21%	3,12%	77,69%	1,17%
Abril	389.160.928,99	10.300.000,00	9.258.400,00	393.278.976,33	3.076.447,34	12.253.717,70	0,79%	3,23%	1,09%	4,25%	76,15%	0,51%
Mai	393.278.976,33	3.520.120,77	1.978.520,77	399.980.315,38	5.159.739,05	17.413.456,75	1,31%	4,58%	0,66%	4,94%	92,85%	0,64%
Junho	399.980.315,38	3.500.000,00	2.208.400,00	406.621.131,84	5.349.216,46	22.762.673,21	1,33%	5,98%	0,45%	5,41%	110,52%	0,78%
Julho	406.621.131,84	4.070.000,00	2.800.000,00	411.142.156,59	3.251.024,75	26.013.697,96	0,80%	6,82%	0,63%	6,08%	112,27%	0,47%
Agosto	411.142.156,59	4.084.914,12	4.105.835,40	412.021.522,83	900.287,52	26.913.985,48	0,22%	7,06%	0,63%	6,75%	104,60%	0,81%
Setembro	412.021.522,83	3.500.000,00	2.988.617,67	417.402.906,54	4.870.001,38	31.783.986,86	1,18%	8,32%	0,44%	7,21%	115,37%	0,67%
Outubro	417.402.906,54	28.545.878,27	26.442.780,68	424.891.918,00	5.385.913,87	37.169.900,73	1,28%	9,71%	0,57%	7,83%	124,08%	0,72%
Novembro	424.891.918,00	3.816.342,44	2.270.123,30	425.046.156,70	-1.391.980,44	35.777.920,29	-0,33%	9,35%	1,01%	8,91%	104,95%	0,65%
Dezembro	425.046.156,70	7.745.164,88	3.880.000,00	432.514.517,11	3.603.195,53	39.381.115,82	0,84%	10,27%	1,71%	10,78%	95,31%	0,85%

Investimentos x Meta Atuarial



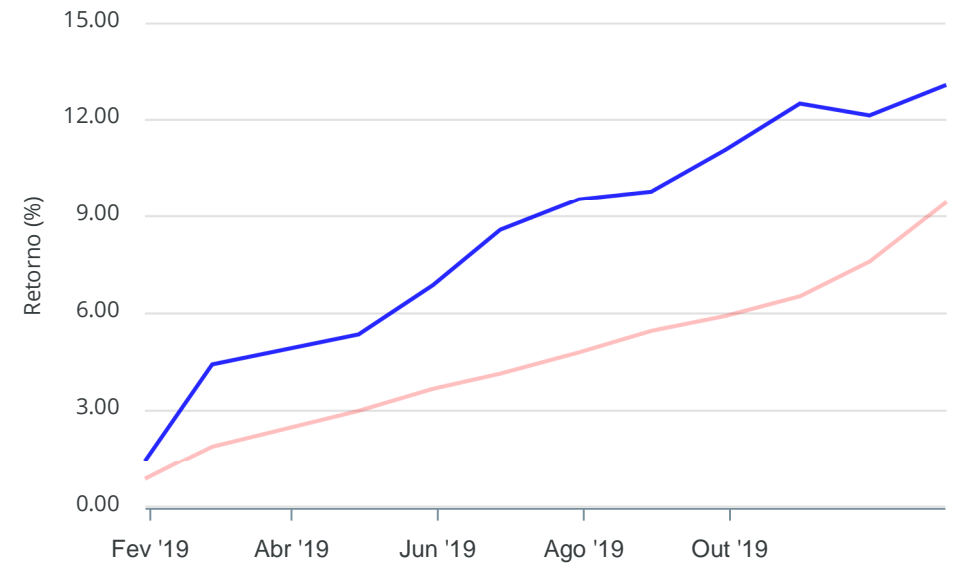
Gráficos ilustrativos de Evolução Patrimonial e indicadores

Evolução do Patrimônio



Comparativo

ANO 36M



- Investimentos
- Meta Atuarial
- CDI
- IMA-B
- IMA-B 5
- IMA-B 5+
- IMA Geral
- IRF-M
- IRF-M 1
- IRF-M 1+
- Ibovespa
- IBX
- SMLL
- IDIV

Retorno dos Investimentos após as movimentações (aplicações e resgates) no mês de Dezembro/2019

FUNDOS DE RENDA FIXA

Ativos Renda Fixa	Saldo Anterior	Aplicações	Resgates	Saldo Atual	Retorno (R\$)	Retorno (%)	(%) Instit	Var - Mês
BB IMA-B 5+ TÍTULOS PÚBLICOS FI RENDA FIXA PREVIDE...	1.075.955,70	0,00	0,00	1.105.235,56	29.279,86	2,72%	2,72%	4,09%
CAIXA BRASIL IMA-B 5+ TÍTULOS PÚBLICOS FI RENDA FI...	7.658.248,31	0,00	0,00	7.854.009,56	195.761,25	2,56%	2,56%	4,25%
CAIXA NOVO BRASIL FIC RENDA FIXA REFERENCIADO IMA-...	2.264.954,10	0,00	0,00	2.310.066,11	45.112,01	1,99%	1,99%	2,79%
CAIXA BRASIL IMA-B TÍTULOS PÚBLICOS FI RENDA FIXA ...	13.904.453,40	0,00	0,00	14.181.223,82	276.770,42	1,99%	1,99%	2,80%
BB IMA-B TÍTULOS PÚBLICOS FI RENDA FIXA PREVIDENCI...	40.845.559,77	0,00	0,00	41.652.082,17	806.522,40	1,97%	1,97%	2,77%
CAIXA BRASIL 2024 I TÍTULOS PÚBLICOS FI RENDA FIXA	501.398,10	0,00	0,00	508.866,00	7.467,90	1,49%	1,49%	1,77%
CAIXA BRASIL IPCA XVI FI RENDA FIXA CRÉDITO PRIVAD...	858.750,50	0,00	0,00	871.338,00	12.587,50	1,47%	1,47%	1,69%
BB TÍTULOS PÚBLICOS IPCA FI RENDA FIXA PREVIDENCIÁ...	806.472,01	0,00	0,00	818.182,06	11.710,05	1,45%	1,45%	1,28%
CAIXA BRASIL 2024 II TÍTULOS PÚBLICOS FI RENDA FIX...	2.837.423,91	0,00	0,00	2.875.628,30	38.204,39	1,35%	1,35%	0,17%
CAIXA BRASIL IMA-B 5 TÍTULOS PÚBLICOS FI RENDA FIX...	4.328.233,54	0,00	0,00	4.380.436,00	52.202,46	1,21%	1,21%	1,01%
BB IMA-B 5 FIC RENDA FIXA PREVIDENCIÁRIO LP	35.968.482,14	0,00	0,00	36.398.060,56	429.578,42	1,19%	1,19%	1,00%
BB TÍTULOS PÚBLICOS X FI RENDA FIXA PREVIDENCIÁRIO	1.581.365,37	0,00	0,00	1.600.165,27	18.799,90	1,19%	1,19%	1,03%
BB TÍTULOS PÚBLICOS XI FI RENDA FIXA PREVIDENCIÁRI...	668.831,70	0,00	0,00	676.691,47	7.859,77	1,18%	1,18%	1,01%
BB IDKA 2 TÍTULOS PÚBLICOS FI RENDA FIXA PREVIDENC...	6.462.803,17	0,00	0,00	6.537.294,80	74.491,63	1,15%	1,15%	0,75%
BB TÍTULOS PÚBLICOS IPCA IV FI RENDA FIXA PREVIDEN...	7.735.836,50	0,00	0,00	7.822.770,04	86.933,54	1,12%	1,12%	0,90%
BB IPCA III FI RENDA FIXA PREVIDENCIÁRIO CRÉDITO P...	5.413.458,48	0,00	0,00	5.473.107,67	59.649,19	1,10%	1,10%	0,97%
CAIXA BRASIL IDKA IPCA 2A TÍTULOS PÚBLICOS FI REND...	4.193.534,21	0,00	0,00	4.239.646,01	46.111,80	1,10%	1,10%	0,74%
BB TÍTULOS PÚBLICOS IPCA III FI RENDA FIXA PREVIDE...	2.001.432,05	0,00	0,00	2.023.320,88	21.888,83	1,09%	1,09%	0,83%
BB TÍTULOS PÚBLICOS VII FI RENDA FIXA PREVIDENCIÁR...	5.567.316,82	0,00	0,00	5.618.376,61	51.059,79	0,92%	0,92%	0,52%
CAIXA BRASIL IMA GERAL TÍTULOS PÚBLICOS FI RENDA F...	8.730.099,10	0,00	0,00	8.809.089,90	78.990,80	0,90%	0,90%	1,08%

Retorno dos Investimentos após as movimentações (aplicações e resgates) no mês de Dezembro/2019

FUNDOS DE RENDA FIXA

Ativos Renda Fixa	Saldo Anterior	Aplicações	Resgates	Saldo Atual	Retorno (R\$)	Retorno (%)	(%) Instit	Var - Mês
BB IMA GERAL EX-C TÍTULOS PÚBLICOS FI RENDA FIXA P...	8.255.650,28	0,00	0,00	8.329.136,80	73.486,52	0,89%	0,89%	1,06%
BB TÍTULOS PÚBLICOS IPCA II FI RENDA FIXA PREVIDEN...	2.417.868,68	0,00	0,00	2.436.808,36	18.939,68	0,78%	0,78%	0,43%
CAIXA BRASIL GESTÃO ESTRATÉGICA FI RENDA FIXA	36.380.507,17	0,00	0,00	36.596.387,01	215.879,84	0,59%	0,59%	0,93%
CAIXA BRASIL IRF-M 1 TÍTULOS PÚBLICOS FI RENDA FIX...	13.338.193,94	0,00	0,00	13.391.868,48	53.674,54	0,40%	0,40%	0,07%
BB IRF-M 1 TÍTULOS PÚBLICOS FIC RENDA FIXA PREVIDE...	71.461.570,95	0,00	0,00	71.745.554,27	283.983,32	0,40%	0,40%	0,07%
CAIXA BRASIL TÍTULOS PÚBLICOS FI RENDA FIXA LP	12.391.861,67	0,00	0,00	12.438.425,95	46.564,28	0,38%	0,38%	0,06%
CAIXA BRASIL MATRIZ FI RENDA FIXA	21.291.828,95	0,00	0,00	21.371.288,69	79.459,74	0,37%	0,37%	0,05%
SANTANDER INSTITUCIONAL FIC RENDA FIXA REFERENCIAD...	4.262.025,37	0,00	0,00	4.277.772,27	15.746,90	0,37%	0,37%	0,01%
BB PERFIL FIC RENDA FIXA REFERENCIADO DI PREVIDENC...	34.734.367,92	0,00	0,00	34.857.280,75	122.912,83	0,35%	0,35%	0,01%
BB TÍTULOS PÚBLICOS XII FI RENDA FIXA PREVIDENCIÁR...	13.414.534,12	0,00	0,00	13.461.975,79	47.441,67	0,35%	0,35%	0,01%
BB TÍTULOS PÚBLICOS IX FI RENDA FIXA PREVIDENCIÁRI...	2.933.074,03	0,00	0,00	2.943.401,04	10.327,01	0,35%	0,35%	0,01%
BB FLUXO FIC RENDA FIXA PREVIDENCIÁRIO	35.818.719,81	7.745.164,88	3.880.000,00	39.791.737,02	107.852,33	0,25%	0,28%	0,01%
TÍTULOS PÚBLICOS	11.525.760,87	0,00	0,00	11.525.760,87	0,00	0,00%	-	-
Total Renda Fixa	421.630.572,64	7.745.164,88	3.880.000,00	428.922.988,09	3.427.250,57	0,81%		0,80%

Retorno dos Investimentos após as movimentações (aplicações e resgates) no mês de Dezembro/2019

FUNDOS DE RENDA VARIÁVEL

Ativos Renda Variável	Saldo Anterior	Aplicações	Resgates	Saldo Atual	Retorno (R\$)	Retorno (%)	(%) Instit	Var - Mês
CAIXA RIO BRAVO FUNDO DE FUNDOS FII - CXRI11	1.626.000,00	0,00	0,00	1.787.988,00	161.988,00	9,96%	9,96%	13,66%
BB FI MULTIMERCADO PREVIDENCIÁRIO LP	1.789.584,06	0,00	0,00	1.803.541,02	13.956,96	0,78%	0,78%	0,36%
Total Renda Variável	3.415.584,06	0,00	0,00	3.591.529,02	175.944,96	5,15%		6,99%