

Relatório Analítico dos Investimentos

em novembro de 2023



Carteira consolidada de investimentos - base (Novembro / 2023)

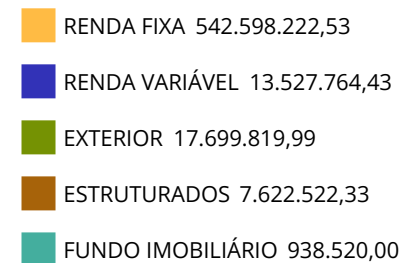
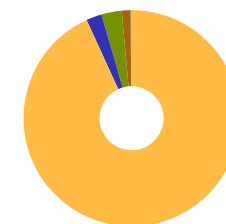
Produto / Fundo	Resgate	Carência	Saldo	Particip. S/ Total	Cotistas	% S/ PL do Fundo	Enquadramento
BB ALOCAÇÃO ATIVA RETORNO TOTAL FIC RENDA FIXA P...	D+3	Não há	45.087.011,45	7,70%	691	0,73%	Artigo 7º, Inciso I, Alínea ' b '
BB IMA-B 5 FIC RENDA FIXA PREVIDENCIÁRIO LP	D+1	Não há	12.817.206,94	2,19%	780	0,25%	Artigo 7º, Inciso I, Alínea ' b '
BB IRF-M 1 TÍTULOS PÚBLICOS FIC RENDA FIXA PREVI...	D+0	Não há	639.308,92	0,11%	1.146	0,01%	Artigo 7º, Inciso I, Alínea ' b '
BB TÍTULOS PÚBLICOS IPCA III FI RENDA FIXA PREVI...	D+0	15/08/2024	431.678,40	0,07%	140	0,23%	Artigo 7º, Inciso I, Alínea ' b '
BB TÍTULOS PÚBLICOS VÉRTICE 2024 FI RENDA FIXA P...	D+0	15/08/2024	53.928.536,67	9,21%	314	2,10%	Artigo 7º, Inciso I, Alínea ' b '
BB TÍTULOS PÚBLICOS VÉRTICE 2027 FI RENDA FIXA P...	D+0	1795 dias	70.545.695,83	12,05%	198	6,95%	Artigo 7º, Inciso I, Alínea ' b '
BB TÍTULOS PÚBLICOS X FI RENDA FIXA PREVIDENCIÁR...	D+0	15/08/2024	612.120,99	0,10%	92	0,29%	Artigo 7º, Inciso I, Alínea ' b '
BB TÍTULOS PÚBLICOS XXI FI RENDA FIXA PREVIDENCI...	D+0	2024-08-15	184.137.423,49	31,45%	370	5,17%	Artigo 7º, Inciso I, Alínea ' b '
CAIXA BRASIL 2024 I TÍTULOS PÚBLICOS FI RENDA FI...	D+0	16/08/2024	555.195,02	0,09%	105	0,11%	Artigo 7º, Inciso I, Alínea ' b '
CAIXA BRASIL 2024 II TÍTULOS PÚBLICOS FI RENDA F...	D+0	15/08/2024	3.693.201,76	0,63%	38	1,51%	Artigo 7º, Inciso I, Alínea ' b '
CAIXA BRASIL 2024 IV TÍTULOS PÚBLICOS FI RENDA F...	D+0	15/08/2024	99.979.418,19	17,07%	304	2,60%	Artigo 7º, Inciso I, Alínea ' b '
CAIXA BRASIL 2024 X TÍTULOS PÚBLICOS FI RENDA FI...	Não Inf...	Não há	18.730.867,36	3,20%	206	1,03%	Artigo 7º, Inciso I, Alínea ' b '
CAIXA BRASIL 2027 TÍTULOS PÚBLICOS FI RENDA FIXA	D+0	16/05/2027	3.079.478,01	0,53%	83	0,73%	Artigo 7º, Inciso I, Alínea ' b '
CAIXA BRASIL 2027 X TÍTULOS PÚBLICOS FI RENDA FI...	D+0	17/05/2027	14.998.362,12	2,56%	48	7,20%	Artigo 7º, Inciso I, Alínea ' b '
CAIXA BRASIL GESTÃO ESTRATÉGICA FIC RENDA FIXA	D+0	Não há	20.742,68	0,00%	788	0,00%	Artigo 7º, Inciso I, Alínea ' b '
CAIXA BRASIL TÍTULOS PÚBLICOS FI RENDA FIXA LP	D+0	Não há	1.663.413,56	0,28%	736	0,01%	Artigo 7º, Inciso I, Alínea ' b '
ITAÚ ASSET NTN-B 2024 FI RENDA FIXA	D+0	Não há	2.574.416,37	0,44%	30	1,17%	Artigo 7º, Inciso I, Alínea ' b '
SICREDI LIQUIDEZ EMPRESARIAL DI FI RENDA FIXA	D+0	Não há	1.570.861,79	0,27%	1.504	0,07%	Artigo 7º, Inciso I, Alínea ' b '
BB PERFIL FIC RENDA FIXA REFERENCIADO DI PREVIDE...	D+0	Não há	3.434.507,57	0,59%	1.131	0,02%	Artigo 7º, Inciso III, Alínea ' a '
CAIXA BRASIL ATIVA FIC RENDA FIXA LP	D+1	Não há	11.584.762,29	1,98%	118	1,51%	Artigo 7º, Inciso III, Alínea ' a '

Carteira consolidada de investimentos - base (Novembro / 2023)

Produto / Fundo	Resgate	Carência	Saldo	Particip. S/ Total	Cotistas	% S/ PL do Fundo	Enquadramento
SANTANDER INSTITUCIONAL PREMIUM FIC RENDA FIXA R...	D+0	Não há	7.722.310,61	1,32%	462	0,27%	Artigo 7º, Inciso III, Alínea ' a '
SICREDI INSTITUCIONAL IRF-M 1 FI RENDA FIXA	D+1	Não há	4.791.702,51	0,82%	425	0,63%	Artigo 7º, Inciso III, Alínea ' a '
SANTANDER ATIVO FIC RENDA FIXA	D+1	Não há	3.165.746,83	0,54%	68	1,07%	Artigo 7º, Inciso IV, Alínea ' a '
BB AÇÕES ALOCAÇÃO FI AÇÕES	D+4	Não há	1.771.224,12	0,30%	545	0,52%	Artigo 8º, Inciso I
BB AÇÕES VALOR FIC AÇÕES	D+33	Não há	2.140.125,92	0,37%	1.347	0,25%	Artigo 8º, Inciso I
BB RETORNO TOTAL FIC AÇÕES	D+3	Não há	5.299.753,22	0,91%	26.392	0,62%	Artigo 8º, Inciso I
CAIXA DIVIDENDOS FI AÇÕES	D+4	Não há	2.899.051,46	0,50%	2.171	1,18%	Artigo 8º, Inciso I
CAIXA SMALL CAPS ATIVO FI AÇÕES	D+4	Não há	1.417.609,71	0,24%	5.513	0,21%	Artigo 8º, Inciso I
BB AÇÕES GLOBAIS FIC AÇÕES BDR NÍVEL I	D+5	Não há	6.067.475,40	1,04%	10.294	0,95%	Artigo 9º, Inciso III
CAIXA INSTITUCIONAL FI AÇÕES BDR NÍVEL I	D+4	Não há	11.632.344,59	1,99%	470	0,59%	Artigo 9º, Inciso III
BB ALOCAÇÃO FI MULTIMERCADO PREVIDENCIÁRIO	D+5 du	Não há	3.802.161,56	0,65%	89	3,05%	Artigo 10º, Inciso I
BB FI MULTIMERCADO PREVIDENCIÁRIO LP	D+4	Não há	2.383.843,18	0,41%	175	0,73%	Artigo 10º, Inciso I
CAIXA RV 30 FI MULTIMERCADO LP	D+4	Não há	1.436.517,59	0,25%	5.216	0,26%	Artigo 10º, Inciso I
CAIXA RIO BRAVO FUNDO DE FUNDOS FII - CXRI11	Não se ...	Não se aplica	938.520,00	0,16%		0,67%	Artigo 11º
Total para cálculo dos limites da Resolução			585.552.596,11				
DISPONIBILIDADES FINANCEIRAS			204.541,54				Artigo 6º
PL Total			585.757.137,65				

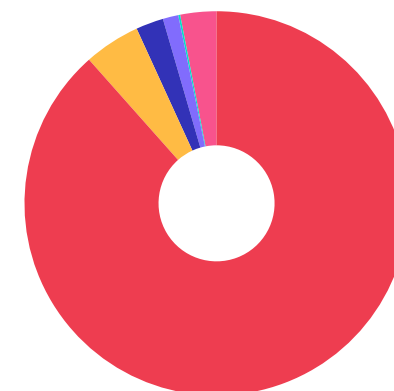
Enquadramento e Política de Investimento (RENDA FIXA) - base (Novembro / 2023)

Artigos - Renda Fixa	Resolução	Carteira \$	Carteira	Estratégia de Alocação - 2023			GAP Superior
				Inf	Alvo	Sup	
Artigo 7º, Inciso I, Alínea ' a '	100,00%	0,00	0,00%	0,00%	1,00%	100,00%	585.552.596,11
Artigo 7º, Inciso I, Alínea ' b '	100,00%	515.064.939,55	87,96%	0,00%	65,00%	100,00%	70.487.656,56
Artigo 7º, Inciso I, Alínea ' c '	100,00%	0,00	0,00%	0,00%	0,00%	100,00%	585.552.596,11
Artigo 7º, Inciso II	5,00%	0,00	0,00%	0,00%	0,00%	5,00%	29.277.629,81
Artigo 7º, Inciso III, Alínea ' a '	60,00%	27.533.282,98	4,70%	0,00%	15,00%	60,00%	323.798.274,69
Artigo 7º, Inciso III, Alínea ' b '	60,00%	0,00	0,00%	0,00%	0,00%	60,00%	351.331.557,67
Artigo 7º, Inciso IV	20,00%	0,00	0,00%	0,00%	1,00%	20,00%	117.110.519,22
Artigo 7º, Inciso V, Alínea ' a '	5,00%	0,00	0,00%	0,00%	1,00%	5,00%	29.277.629,81
Artigo 7º, Inciso V, Alínea ' b '	5,00%	0,00	0,00%	0,00%	2,00%	5,00%	29.277.629,81
Artigo 7º, Inciso V, Alínea ' c '	5,00%	0,00	0,00%	0,00%	1,00%	5,00%	29.277.629,81
Total Renda Fixa	100,00%	542.598.222,53	92,66%	0,00%	86,00%	460,00%	

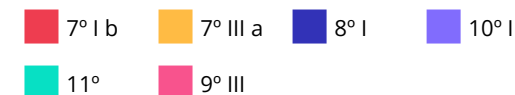


Enquadramento e Política de Investimento (RENDA VARIÁVEL E EXTERIOR) - base (Novembro / 2023)

Artigos - Renda Variável / Estruturado / Imobiliário	Resolução	Carteira \$	Carteira	Estratégia de Alocação - 2023			GAP Superior
				Inf	Alvo	Sup	
Artigo 8º, Inciso I	30,00%	13.527.764,43	2,31%	0,00%	5,00%	30,00%	162.138.014,40
Artigo 8º, Inciso II	30,00%	0,00	0,00%	0,00%	0,00%	30,00%	175.665.778,83
Artigo 10º, Inciso I	10,00%	7.622.522,33	1,30%	0,00%	4,00%	10,00%	50.932.737,28
Artigo 10º, Inciso II	5,00%	0,00	0,00%	0,00%	0,00%	5,00%	29.277.629,81
Artigo 10º, Inciso III	5,00%	0,00	0,00%	0,00%	0,00%	5,00%	29.277.629,81
Artigo 11º	5,00%	938.520,00	0,16%	0,00%	1,00%	5,00%	28.339.109,81
Total Renda Variável / Estruturado / Imobiliário	30,00%	22.088.806,76	3,77%	0,00%	10,00%	85,00%	



Artigos - Exterior	Resolução	Carteira \$	Carteira	Estratégia de Alocação - Limite - 2023			GAP Superior
				Inferior	Alvo	Superior	
Artigo 9º, Inciso I	10,00%	0,00	0,00%	0,00%	0,00%	10,00%	58.555.259,61
Artigo 9º, Inciso II	10,00%	0,00	0,00%	0,00%	0,00%	10,00%	58.555.259,61
Artigo 9º, Inciso III	10,00%	17.699.819,99	3,02%	0,00%	4,00%	10,00%	40.855.439,62
Total Exterior	10,00%	17.699.819,99	3,02%	0,00%	4,00%	30,00%	



Enquadramento por Gestores - base (Novembro / 2023)

Gestão	Valor	% S/ Carteira	% S/ PL Gestão
BB GESTÃO DE RECURSOS DTVM	393.098.073,66	67,13	-
CAIXA DTVM	172.629.484,34	29,48	-
SANTANDER BRASIL ASSET MANAGEM...	10.888.057,44	1,86	-
SICREDI	6.362.564,30	1,09	-
ITAÚ ASSET MANAGEMENT	2.574.416,37	0,44	-

Artigo 20º - O total das aplicações dos recursos do regime próprio de previdência social em fundos de investimento e carteiras administradas não pode exceder a 5% (cinco por cento) do volume total de recursos de terceiros gerido por um mesmo gestor ou por gestoras ligadas ao seu respectivo grupo econômico, assim definido pela CVM em regulamentação específica. (NR) - (Resolução 4963)

Estratégia de Alocação para os Próximos 5 Anos

Artigos	Estratégia de Alocação - 2023		Limite Inferior (%)	Limite Superior (%)
	Carteira \$	Carteira %		
Artigo 7º, Inciso I, Alínea ' a '	0,00	0,00	0,00	100,00
Artigo 7º, Inciso I, Alínea ' b '	515.064.939,55	87,96	0,00	100,00
Artigo 7º, Inciso I, Alínea ' c '	0,00	0,00	0,00	100,00
Artigo 7º, Inciso II	0,00	0,00	0,00	5,00
Artigo 7º, Inciso III, Alínea ' a '	27.533.282,98	4,70	0,00	60,00
Artigo 7º, Inciso III, Alínea ' b '	0,00	0,00	0,00	60,00
Artigo 7º, Inciso V, Alínea ' a '	0,00	0,00	0,00	5,00
Artigo 7º, Inciso V, Alínea ' b '	0,00	0,00	0,00	5,00
Artigo 7º, Inciso V, Alínea ' c '	0,00	0,00	0,00	5,00
Artigo 8º, Inciso I	13.527.764,43	2,31	0,00	30,00
Artigo 8º, Inciso II	0,00	0,00	0,00	30,00
Artigo 9º, Inciso I	0,00	0,00	0,00	10,00
Artigo 9º, Inciso II	0,00	0,00	0,00	10,00
Artigo 9º, Inciso III	17.699.819,99	3,02	0,00	10,00
Artigo 10º, Inciso I	7.622.522,33	1,30	0,00	10,00
Artigo 10º, Inciso II	0,00	0,00	0,00	5,00
Artigo 10º, Inciso III	0,00	0,00	0,00	5,00
Artigo 11º	938.520,00	0,16	0,00	5,00
Artigo 12º	0,00	0,00	0,00	5,00

Retorno dos investimentos e Benchmark's de ativos no mês de Novembro/2023 - RENDA FIXA

	Mês	Ano	3M	6M	12M	24M	VaR Mês	Volatilidade 12M
IRF-M 1 (Benchmark)	1,00%	12,22%	2,91%	6,45%	13,55%	26,81%	-	-
BB IRF-M 1 TÍTULOS PÚBLICOS FIC RENDA FIXA PREVIDENCIÁRIO	0,97%	11,89%	2,82%	6,29%	13,19%	26,07%	0,06%	0,00%
SICREDI INSTITUCIONAL IRF-M 1 FI RENDA FIXA	1,03%	12,35%	2,92%	6,58%	13,69%	27,12%	0,09%	0,00%

IMA-B 5 (Benchmark)	1,80%	10,51%	1,62%	4,32%	11,55%	22,27%	-	-
CAIXA BRASIL 2027 TÍTULOS PÚBLICOS FI RENDA FIXA	-0,31%	5,46%	-1,74%	0,41%	5,81%	-	4,65%	0,05%
CAIXA BRASIL 2024 IV TÍTULOS PÚBLICOS FI RENDA FIXA	0,79%	4,20%	2,34%	2,60%	5,57%	8,41%	0,29%	0,04%
BB IMA-B 5 FIC RENDA FIXA PREVIDENCIÁRIO LP	1,79%	10,34%	1,57%	4,19%	11,35%	21,76%	0,73%	0,02%
CAIXA BRASIL 2024 II TÍTULOS PÚBLICOS FI RENDA FIXA	0,72%	4,31%	2,20%	1,45%	5,24%	12,13%	0,05%	0,04%
CAIXA BRASIL 2024 I TÍTULOS PÚBLICOS FI RENDA FIXA	0,79%	4,23%	2,34%	2,63%	5,61%	8,38%	0,29%	0,04%

CDI (Benchmark)	0,92%	12,04%	2,92%	6,33%	13,30%	26,87%	-	-
BB ALOCAÇÃO ATIVA RETORNO TOTAL FIC RENDA FIXA PREVIDENCIÁRIO	1,09%	13,91%	2,85%	6,63%	14,78%	25,45%	0,18%	0,02%
SICREDI LIQUIDEZ EMPRESARIAL DI FI RENDA FIXA	0,90%	12,00%	2,88%	6,33%	13,24%	26,77%	0,01%	0,00%
BB PERFIL FIC RENDA FIXA REFERENCIADO DI PREVIDENCIÁRIO LP	0,91%	11,97%	2,90%	6,35%	13,23%	27,07%	0,01%	0,00%
SANTANDER INSTITUCIONAL PREMIUM FIC RENDA FIXA REFERENCIADO DI	0,94%	12,28%	3,00%	6,77%	13,56%	27,76%	0,03%	0,00%
CAIXA BRASIL TÍTULOS PÚBLICOS FI RENDA FIXA LP	0,91%	11,98%	2,85%	6,28%	13,20%	26,87%	0,02%	0,00%

IPCA (Benchmark)	0,28%	4,04%	0,78%	1,05%	4,68%	10,86%	-	-
BB TÍTULOS PÚBLICOS X FI RENDA FIXA PREVIDENCIÁRIO	0,78%	10,11%	2,33%	5,30%	11,56%	22,23%	0,29%	0,02%

Retorno dos investimentos e Benchmark's de ativos no mês de Novembro/2023 - RENDA FIXA

	Mês	Ano	3M	6M	12M	24M	VaR Mês	Volatilidade 12M
BB TÍTULOS PÚBLICOS IPCA III FI RENDA FIXA PREVIDENCIÁRIO	0,78%	10,12%	2,33%	5,31%	11,57%	22,63%	0,29%	0,02%
BB TÍTULOS PÚBLICOS VÉRTICE 2024 FI RENDA FIXA PREVIDENCIÁRIO	0,79%	-	2,36%	5,38%	-	-	0,29%	-
BB TÍTULOS PÚBLICOS VÉRTICE 2027 FI RENDA FIXA PREVIDENCIÁRIO	2,57%	11,75%	1,09%	3,30%	12,10%	-	1,25%	0,04%
BB TÍTULOS PÚBLICOS XXI FI RENDA FIXA PREVIDENCIÁRIO	0,79%	10,15%	2,34%	5,33%	11,61%	-	0,29%	0,02%
CAIXA BRASIL ATIVA FIC RENDA FIXA LP	1,19%	11,71%	2,01%	5,41%	13,05%	24,66%	0,33%	0,01%
SANTANDER ATIVO FIC RENDA FIXA	1,98%	11,67%	2,59%	5,49%	12,65%	22,97%	0,86%	0,02%
CAIXA BRASIL GESTÃO ESTRATÉGICA FIC RENDA FIXA	1,44%	12,23%	2,11%	5,85%	13,51%	25,27%	0,43%	0,01%
Não definido (Benchmark)	-	-	-	-	-	-	-	-
CAIXA BRASIL 2027 X TÍTULOS PÚBLICOS FI RENDA FIXA	-0,31%	-	-1,73%	0,43%	-	-	4,66%	-
CAIXA BRASIL 2024 X TÍTULOS PÚBLICOS FI RENDA FIXA	0,79%	-	2,36%	2,40%	-	-	0,29%	-
ITAÚ ASSET NTN-B 2024 FI RENDA FIXA	0,79%	-	2,35%	2,30%	-	-	0,29%	-

Retorno dos investimentos e Benchmark's de ativos no mês de Novembro/2023 - RENDA VARIÁVEL

	Mês	Ano	3M	6M	12M	24M	VaR Mês	Volatilidade 12M
CDI (Benchmark)	0,92%	12,04%	2,92%	6,33%	13,30%	26,87%	-	-
BB ALOCAÇÃO FI MULTIMERCADO PREVIDENCIÁRIO	2,08%	11,00%	2,82%	5,14%	12,05%	24,77%	1,08%	0,02%
CAIXA RV 30 FI MULTIMERCADO LP	3,98%	12,21%	4,77%	8,63%	12,36%	27,30%	2,07%	0,05%
BB FI MULTIMERCADO PREVIDENCIÁRIO LP	1,92%	11,96%	3,33%	6,00%	13,13%	26,60%	0,85%	0,01%
Global BDRX (Benchmark)	6,46%	22,84%	1,17%	7,21%	17,66%	-10,11%	-	-
CAIXA INSTITUCIONAL FI AÇÕES BDR NÍVEL I	6,42%	21,77%	1,18%	6,82%	15,93%	-11,50%	4,68%	0,16%
Ibovespa (Benchmark)	12,54%	16,04%	10,01%	17,53%	13,20%	24,94%	-	-
BB RETORNO TOTAL FIC AÇÕES	10,99%	10,88%	8,22%	15,89%	7,70%	1,13%	6,84%	0,18%
BB AÇÕES ALOCAÇÃO FI AÇÕES	10,32%	13,69%	7,25%	15,62%	10,61%	21,49%	6,36%	0,17%
BB AÇÕES VALOR FIC AÇÕES	12,10%	10,03%	8,13%	14,38%	7,31%	10,54%	7,23%	0,17%
IDIV (Benchmark)	10,70%	18,65%	8,63%	18,08%	16,73%	35,80%	-	-
CAIXA DIVIDENDOS FI AÇÕES	10,39%	17,14%	8,27%	17,23%	15,30%	32,52%	6,50%	0,15%
IFIX (Benchmark)	0,66%	10,79%	-1,13%	5,41%	10,79%	23,20%	-	-
CAIXA RIO BRAVO FUNDO DE FUNDOS FII - CXRI11	-2,14%	24,14%	-6,89%	14,80%	13,38%	15,02%	7,88%	0,23%
MSCI USA Extended ESG Focus (Benchmark)	6,74%	11,97%	1,58%	5,91%	3,56%	-15,18%	-	-

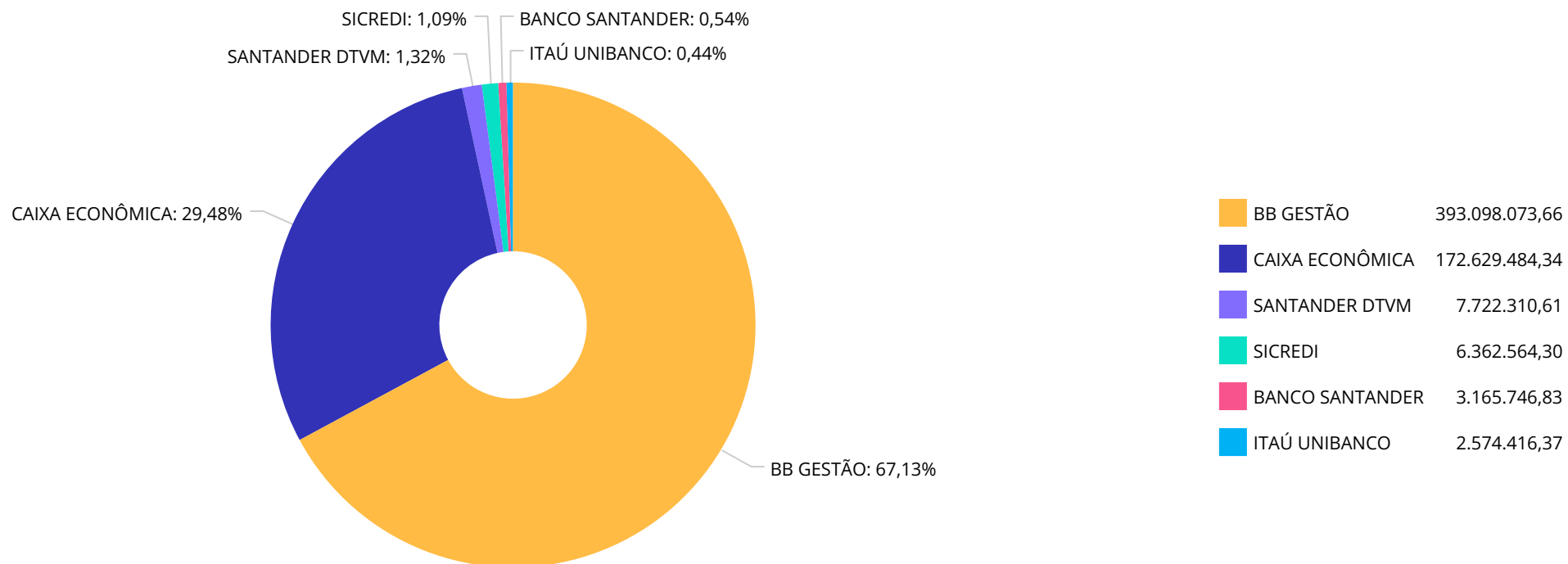
Retorno dos investimentos e Benchmark's de ativos no mês de Novembro/2023 - RENDA VARIÁVEL

	Mês	Ano	3M	6M	12M	24M	VaR Mês	Volatilidade 12M
BB AÇÕES GLOBAIS FIC AÇÕES BDR NÍVEL I	6,03%	13,27%	0,76%	7,17%	7,75%	-13,63%	4,35%	0,15%
SMLL (Benchmark)	12,46%	9,41%	1,19%	4,49%	6,11%	-3,54%	-	-
CAIXA SMALL CAPS ATIVO FI AÇÕES	12,22%	8,91%	0,88%	4,08%	5,65%	-3,87%	11,68%	0,23%

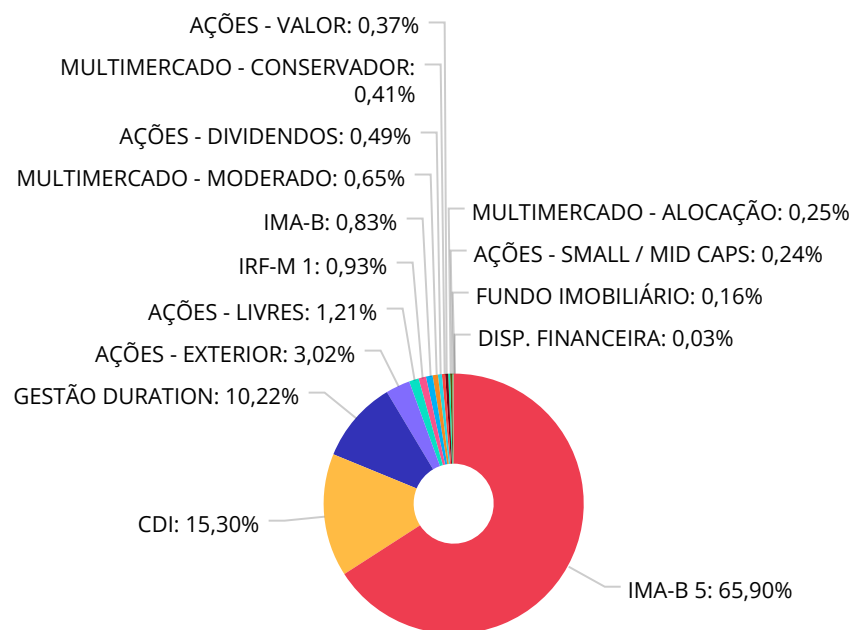
Retorno dos investimentos e Benchmark's de ativos no mês de Novembro/2023 - INVESTIMENTO NO EXTERIOR

	Mês	Ano	3M	6M	12M	24M	VaR Mês	Volatilidade 12M
MSCI USA Extended ESG Focus (Benchmark)	6,74%	11,97%	1,58%	5,91%	3,56%	-15,18%	-	-
BB AÇÕES GLOBAIS FIC AÇÕES BDR NÍVEL I	6,03%	13,27%	0,76%	7,17%	7,75%	-13,63%	4,35%	14,967%
Global BDRX (Benchmark)	6,46%	22,84%	1,17%	7,21%	17,66%	-10,11%	-	-
CAIXA INSTITUCIONAL FI AÇÕES BDR NÍVEL I	6,42%	21,77%	1,18%	6,82%	15,93%	-11,50%	4,68%	16,408%

Distribuição dos ativos por Administradores - base (Novembro / 2023)



Distribuição dos ativos por Sub-Segmentos - base (Novembro / 2023)

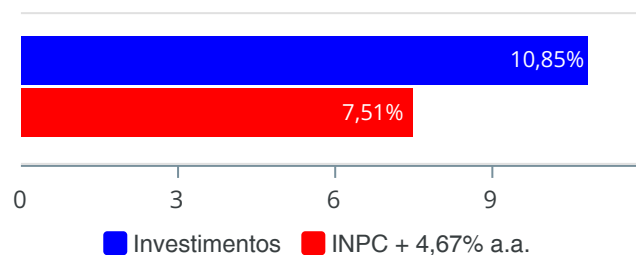


IMA-B 5	385.989.262,98	CDI	89.624.913,93	GESTÃO DURATION	59.858.263,25
AÇÕES - EXTERIOR	17.699.819,99	AÇÕES - LIVRES	7.070.977,34	IRF-M 1	5.431.011,43
IMA-B	4.860.517,77	MULTIMERCADO - MODERADO	3.802.161,56	AÇÕES - DIVIDENDOS	2.899.051,46
MULTIMERCADO - CONSERVADOR	2.383.843,18	AÇÕES - VALOR	2.140.125,92	MULTIMERCADO - ALOCAÇÃO	1.436.517,59
AÇÕES - SMALL / MID CAPS	1.417.609,71	FUNDO IMOBILIÁRIO	938.520,00	DISP. FINANCEIRA	204.541,54

Retorno e Meta de Rentabilidade acumulados no ano de 2023

Mês	Saldo Anterior	Aplicações	Resgates	Saldo no Mês	Retorno	Retorno Acum	Retorno Mês	Retorno Acum	Meta Mês	Meta Acum	Gap Acum	VaR
Janeiro	520.155.495,49	43.550.000,00	43.530.579,12	527.317.647,18	7.142.730,81	7.142.730,81	1,37%	1,37%	0,86%	0,86%	159,46%	1,53%
Fevereiro	527.317.647,18	10.632.858,33	10.296.378,70	532.088.322,28	4.434.195,47	11.576.926,28	0,84%	2,23%	1,10%	1,97%	112,97%	2,34%
Março	532.088.322,28	3.909.981,81	4.006.720,00	538.824.594,17	6.833.010,08	18.409.936,36	1,28%	3,54%	1,06%	3,05%	115,97%	1,26%
Abril	538.824.594,17	43.855.817,22	43.006.720,00	543.655.282,11	3.981.590,72	22.391.527,08	0,74%	4,30%	0,86%	3,94%	109,32%	1,11%
Mai	543.655.282,11	90.545.955,78	90.009.062,64	548.152.336,58	3.960.161,33	26.351.688,41	0,73%	5,06%	0,76%	4,73%	107,09%	1,10%
Junho	548.152.336,58	21.412.512,95	23.699.382,34	552.893.571,58	7.028.104,39	33.379.792,80	1,28%	6,41%	0,28%	5,02%	127,65%	1,00%
Julho	552.893.571,58	4.810.127,12	3.161.617,77	560.617.998,49	6.075.917,56	39.455.710,36	1,10%	7,57%	0,29%	5,33%	142,23%	0,84%
Agosto	560.617.998,49	15.330.271,77	12.760.772,86	567.566.895,19	4.379.397,79	43.835.108,15	0,78%	8,41%	0,62%	5,98%	140,73%	1,74%
Setembro	567.566.895,19	8.012.759,05	4.760.000,00	574.789.689,03	3.970.034,79	47.805.142,94	0,70%	9,16%	0,47%	6,48%	141,47%	0,76%
Outubro	574.789.689,03	14.812.890,36	14.000.000,00	576.458.878,78	856.299,39	48.661.442,33	0,15%	9,33%	0,50%	7,01%	133,01%	1,06%
Novembro	576.458.878,78	26.054.560,38	27.459.250,72	583.077.117,70	8.022.929,26	56.684.371,59	1,39%	10,85%	0,46%	7,51%	144,50%	0,85%

Investimentos x Meta de Rentabilidade



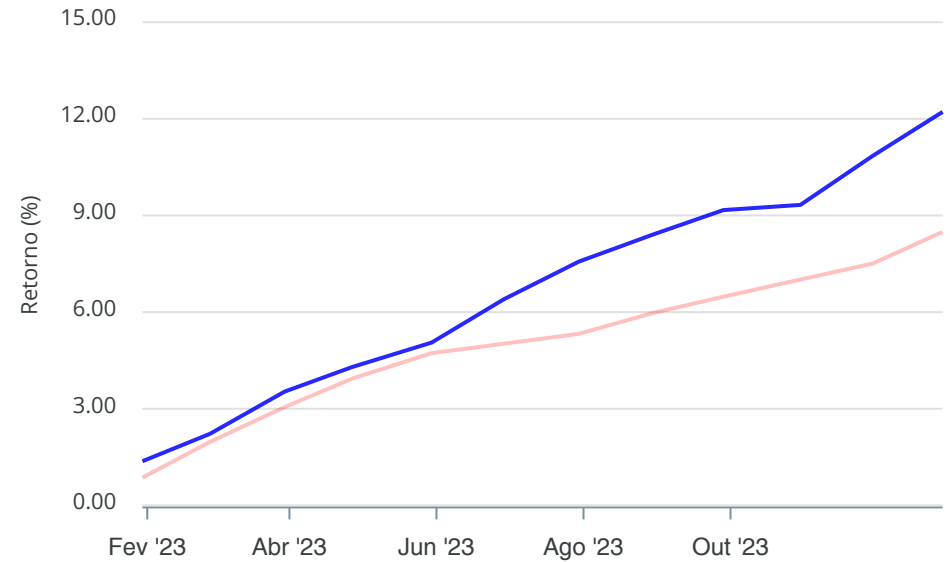
Gráficos ilustrativos de Evolução Patrimonial e indicadores

ANO 36M

Evolução do Patrimônio



Comparativo



- Investimentos Meta de Rentabilidade CDI IMA-B
- IMA-B 5 IMA-B 5+ IMA Geral IRF-M IRF-M 1
- IRF-M 1+ Ibovespa IBX SMLL IDIV
- Investimentos Meta de Rentabilidade CDI IMA-B
- IMA-B 5
- IMA-B 5+ IMA Geral IRF-M IRF-M 1 IRF-M 1+
- Ibovespa IBX SMLL IDIV

Retorno dos Investimentos após as movimentações (aplicações e resgates) no mês de Novembro/2023

FUNDOS DE RENDA FIXA

Ativos Renda Fixa	Saldo Anterior	Aplicações	Resgates	Saldo Atual	Retorno (R\$)	Retorno (%)	(%) Instit	Var - Mês
BB TÍTULOS PÚBLICOS VÉRTICE 2027 FI RENDA FIXA PRE...	55.604.472,00	15.000.000,00	1.559.250,72	70.545.695,83	1.500.474,55	2,13%	2,57%	1,25%
SANTANDER ATIVO FIC RENDA FIXA	3.104.291,66	0,00	0,00	3.165.746,83	61.455,17	1,98%	1,98%	0,86%
BB IMA-B 5 FIC RENDA FIXA PREVIDENCIÁRIO LP	12.592.187,98	0,00	0,00	12.817.206,94	225.018,96	1,79%	1,79%	0,73%
CAIXA BRASIL ATIVA FIC RENDA FIXA LP	15.325.814,68	0,00	3.900.000,00	11.584.762,29	158.947,61	1,04%	1,19%	0,33%
SICREDI INSTITUCIONAL IRF-M 1 FI RENDA FIXA	4.742.955,27	0,00	0,00	4.791.702,51	48.747,24	1,03%	1,03%	0,09%
BB ALOCAÇÃO ATIVA RETORNO TOTAL FIC RENDA FIXA PRE...	59.499.561,07	0,00	15.000.000,00	45.087.011,45	587.450,38	0,99%	1,09%	0,18%
BB IRF-M 1 TÍTULOS PÚBLICOS FIC RENDA FIXA PREVIDE...	633.182,08	0,00	0,00	639.308,92	6.126,84	0,97%	0,97%	0,06%
SANTANDER INSTITUCIONAL PREMIUM FIC RENDA FIXA REF...	7.650.183,35	0,00	0,00	7.722.310,61	72.127,26	0,94%	0,94%	0,03%
CAIXA BRASIL TÍTULOS PÚBLICOS FI RENDA FIXA LP	1.648.395,13	0,00	0,00	1.663.413,56	15.018,43	0,91%	0,91%	0,02%
SICREDI LIQUIDEZ EMPRESARIAL DI FI RENDA FIXA	1.556.919,81	0,00	0,00	1.570.861,79	13.941,98	0,90%	0,90%	0,01%
BB TÍTULOS PÚBLICOS VÉRTICE 2024 FI RENDA FIXA PRE...	53.503.474,21	0,00	0,00	53.928.536,67	425.062,46	0,79%	0,79%	0,29%
CAIXA BRASIL 2024 X TÍTULOS PÚBLICOS FI RENDA FIXA	18.583.249,71	0,00	0,00	18.730.867,36	147.617,65	0,79%	0,79%	0,29%
ITAÚ ASSET NTN-B 2024 FI RENDA FIXA	2.554.266,99	0,00	0,00	2.574.416,37	20.149,38	0,79%	0,79%	0,29%
BB TÍTULOS PÚBLICOS XXI FI RENDA FIXA PREVIDENCIÁR...	182.700.409,34	0,00	0,00	184.137.423,49	1.437.014,15	0,79%	0,79%	0,29%
CAIXA BRASIL 2024 IV TÍTULOS PÚBLICOS FI RENDA FIX...	99.199.195,59	0,00	0,00	99.979.418,19	780.222,60	0,79%	0,79%	0,29%
CAIXA BRASIL 2024 I TÍTULOS PÚBLICOS FI RENDA FIXA	550.867,14	0,00	0,00	555.195,02	4.327,88	0,79%	0,79%	0,29%
BB TÍTULOS PÚBLICOS IPCA III FI RENDA FIXA PREVIDE...	428.321,06	0,00	0,00	431.678,40	3.357,34	0,78%	0,78%	0,29%
BB TÍTULOS PÚBLICOS X FI RENDA FIXA PREVIDENCIÁRIO	607.364,98	0,00	0,00	612.120,99	4.756,01	0,78%	0,78%	0,29%
CAIXA BRASIL 2024 II TÍTULOS PÚBLICOS FI RENDA FIX...	3.666.931,16	0,00	0,00	3.693.201,76	26.270,60	0,72%	0,72%	0,05%
BB PERFIL FIC RENDA FIXA REFERENCIADO DI PREVIDENC...	2.923.195,26	6.354.560,38	5.900.000,00	3.434.507,57	56.751,93	0,61%	0,91%	0,01%

Retorno dos Investimentos após as movimentações (aplicações e resgates) no mês de Novembro/2023

FUNDOS DE RENDA FIXA

Ativos Renda Fixa	Saldo Anterior	Aplicações	Resgates	Saldo Atual	Retorno (R\$)	Retorno (%)	(%) Instit	Var - Mês
CAIXA BRASIL GESTÃO ESTRATÉGICA FIC RENDA FIXA	1.114.434,37	0,00	1.100.000,00	20.742,68	6.308,31	0,57%	1,43%	0,43%
CAIXA BRASIL 2027 TÍTULOS PÚBLICOS FI RENDA FIXA	3.088.953,14	0,00	0,00	3.079.478,01	-9.475,13	-0,31%	-0,31%	4,65%
CAIXA BRASIL 2027 X TÍTULOS PÚBLICOS FI RENDA FIXA	10.097.458,67	5.000.000,00	0,00	14.998.362,12	-99.096,55	-0,66%	-0,31%	4,66%
Total Renda Fixa	541.376.084,65	26.354.560,38	27.459.250,72	545.763.969,36	5.492.575,05	1,01%		0,55%

Retorno dos Investimentos após as movimentações (aplicações e resgates) no mês de Novembro/2023

FUNDOS DE RENDA VARIÁVEL

Ativos Renda Variável	Saldo Anterior	Aplicações	Resgates	Saldo Atual	Retorno (R\$)	Retorno (%)	(%) Instit	Var - Mês
CAIXA SMALL CAPS ATIVO FI AÇÕES	1.263.256,62	0,00	0,00	1.417.609,71	154.353,09	12,22%	12,22%	11,68%
BB AÇÕES VALOR FIC AÇÕES	1.909.080,24	0,00	0,00	2.140.125,92	231.045,68	12,10%	12,10%	7,23%
BB RETORNO TOTAL FIC AÇÕES	4.775.127,19	0,00	0,00	5.299.753,22	524.626,03	10,99%	10,99%	6,84%
CAIXA DIVIDENDOS FI AÇÕES	2.626.302,15	0,00	0,00	2.899.051,46	272.749,31	10,39%	10,39%	6,50%
BB AÇÕES ALOCAÇÃO FI AÇÕES	1.605.471,53	0,00	0,00	1.771.224,12	165.752,59	10,32%	10,32%	6,36%
CAIXA RV 30 FI MULTIMERCADO LP	1.381.511,07	0,00	0,00	1.436.517,59	55.006,52	3,98%	3,98%	2,07%
BB ALOCAÇÃO FI MULTIMERCADO PREVIDENCIÁRIO	3.724.726,95	0,00	0,00	3.802.161,56	77.434,61	2,08%	2,08%	1,08%
BB FI MULTIMERCADO PREVIDENCIÁRIO LP	2.338.943,79	0,00	0,00	2.383.843,18	44.899,39	1,92%	1,92%	0,85%
CAIXA RIO BRAVO FUNDO DE FUNDOS FII - CXRI11	959.040,00	0,00	0,00	938.520,00	-20.520,00	-2,14%	-1,42%	7,88%
Total Renda Variável	20.583.459,54	0,00	0,00	22.088.806,76	1.505.347,22	7,31%		5,20%



Retorno dos Investimentos após as movimentações (aplicações e resgates) no mês de (Novembro / 2023)

FUNDOS EXTERIOR

Ativos Exterior	Saldo Anterior	Aplicações	Resgates	Saldo Atual	Retorno (R\$)	Retorno (%)	(%) Instit	Var - Mês
CAIXA INSTITUCIONAL FI AÇÕES BDR NÍVEL I	10.930.545,95	0,00	0,00	11.632.344,59	701.798,64	6,42%	6,42%	4,68%
BB AÇÕES GLOBAIS FIC AÇÕES BDR NÍVEL I	5.722.530,54	0,00	0,00	6.067.475,40	344.944,86	6,03%	6,03%	4,35%
Total Exterior	16.653.076,49	0,00	0,00	17.699.819,99	1.046.743,50	6,29%		4,56%

Disclaimer

Este documento (caracterizado como relatório, parecer ou análise) foi preparado para uso exclusivo do destinatário, não podendo ser reproduzido ou distribuído por este a qualquer pessoa sem expressa autorização da CRÉDITO E MERCADO CONSULTORIA DE INVESTIMENTOS.. As informações aqui contidas, tem por somente, o objetivo de prover informações e não representa, em nenhuma hipótese, uma oferta de compra e venda ou solicitação de compra e venda de qualquer valor mobiliário ou instrumento financeiro. Trata-se apenas uma OPINIÃO que reflete o momento da análise e são consubstanciadas em informações coletadas em fontes públicas e que julgamos confiáveis.

A utilização destas informações em suas tomadas de decisão e consequentes perdas e ganhos não nos torna responsáveis diretos. As informações aqui contidas não representam garantia de exatidão das informações prestadas ou julgamento sobre a qualidade delas, e não devem ser consideradas como tais.

As informações deste documento estão em consonância com as informações sobre o(s) produto(s) mencionado(s), entretanto não substituem seus materiais oficiais, como regulamentos, prospectos de divulgação e outros exigidos legalmente. É recomendada a leitura cuidadosa destes materiais, com especial atenção para as cláusulas relativas aos objetivos, aos riscos e à política de investimento do(s) produto(s). Todas as informações podem ser obtidas com os responsáveis pela distribuição, administração, gestão ou no próprio site da CVM (Comissão de Valores Mobiliários) através do link: <https://www.gov.br/cvm/pt-br>.

Sua elaboração buscou atender os objetivos do cliente, considerando a sua situação financeira e seu perfil de investidor.

A rentabilidade obtida no passado não representa garantia de rentabilidade futura e os produtos estruturados e/ou de longo prazo possuem, além da volatilidade, riscos associados à sua carteira de crédito e estruturação. Os riscos inerentes aos diversos tipos de operações com valores mobiliários de bolsa, balcão, nos mercados de liquidação futura e de derivativos, podem resultar em perdas aos investimentos realizados, bem como o inverso proporcionalmente. Todos e qualquer outro valor exibido está representado em Real (BRL) e para os cálculos, foram utilizadas observações diárias, sendo sua fonte o Sistema Quantum Axis e a CVM.

A contratação de empresa de Consultoria de Valores Mobiliários para a emissão deste documento não assegura ou sugere a existência de garantia de resultados futuros ou a isenção de risco. Cabe a Consultoria de Valores Mobiliários a prestação dos serviços de ORIENTAÇÃO, RECOMENDAÇÃO E ACONSELHAMENTO, DE FORMA PROFISSIONAL, INDEPENDENTE E INDIVIDUALIZADA, SOBRE INVESTIMENTOS NO MERCADO DE VALORES MOBILIÁRIOS, CUJA ADOÇÃO E IMPLEMENTAÇÃO SEJAM EXCLUSIVAS DO CLIENTE (Resolução CVM nº 19/2021).

Na apuração do cálculo de rentabilidade da carteira de investimentos são considerados os recursos descritos no Art. 3º da Resolução CMN nº 4.963/2021, provenientes do recolhimento das alíquotas de contribuição dos servidores, exclusivamente com finalidade previdenciária, excluindo qualquer tipo de recurso recebidos com finalidade administrativa, em consonância com a Portaria MTP nº 1.467/2022, art. 84, inciso III, alínea "a".

Os RPPS DEVEM, independente da contratação de Consultoria de Valores Mobiliários, se adequar às normativas pertinentes e principalmente a Portaria MTP nº 1.467/2022 e suas alterações, além da Resolução CMN nº 4.963/2021, que dispõem sobre as aplicações dos recursos financeiros dos Regimes Próprios de Previdência Social, instituídos pela União, Estados, Distrito Federal e Municípios e dá outras providências.

